

Deux semaines de vacances !

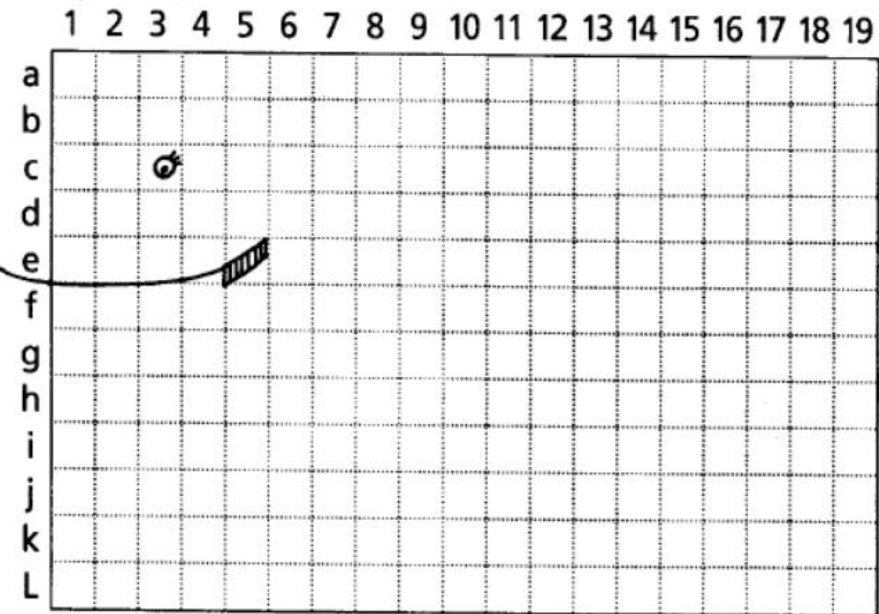
Pour les deux semaines à venir, je ne vous donnerai pas de travail car ce sont les vacances ! Je vous envoie quand même quelques pages de jeux pour vous divertir un peu 😊

Reposez-vous bien et amusez-vous aussi ! Surtout, faites attention à vous et continuez à appliquer les gestes barrières ! Pensez aussi à lire, encore et toujours ! Bonnes vacances à la maison ! 😊



Si tu veux savoir
ce qui étonne les passants,
colorie en marron
les cases suivantes :

- ▷ (b3), (b5)
- ▷ (c3), (c4)
- ▷ (d2) à (d5)
- ▷ (e5) à (e7)
- ▷ (f6) à (f10)
- ▷ (g6) à (g11)
- ▷ (h5), (h6), (h9) à (h12)
- ▷ (i5), (i8) à (i12)
- ▷ (j8) à (j13)
- ▷ (k9), (k10), (k12) à (k14), (k18)
- ▷ (L6) à (L10), (L14) à (L18)



Que poursuit cette princesse ?

Anti-coloriage

Imagine, dessine et colorie.




Ecris une phrase illustrant ton dessin.

A dashed rectangular box for writing a sentence.

Cache-Cache

Retrouve les objets dans l'image et colorie-les.




Illustrated by Rocky Fuller

Desyeuxdansleaos.fr

Les mots cachés du Vendée Globe

Quel chemin mène le touareg à ses chameaux ?



100% jeux, plaisir et détente! Tolo Star Jeux Hors-Série 111

V	O	I	L	I	E	R	L	I	O	V	E	N	T	S
Z	P	A	J	I	Q	U	I	L	L	E	R	A	H	P
A	Y	E	M	A	N	C	R	E	I	O	W	U	U	S
V	E	N	D	É	E	B	Y	B	A	T	E	A	U	É
O	Q	G	H	O	V	C	O	U	R	S	E	Z	F	B
N	É	O	I	É	E	J	N	A	V	I	G	U	E	R
P	Z	U	Q	I	C	Z	M	F	G	T	I	L	O	I
H	R	V	L	M	A	N	R	E	V	U	O	G	U	S
A	T	E	E	O	X	O	B	O	U	É	E	C	Z	K
R	Z	R	S	C	E	E	S	F	O	I	L	U	I	I
E	I	N	R	A	P	U	I	K	S	É	V	Q	N	P
C	S	A	D	U	H	D	N	Y	É	C	A	P	T	P
Z	X	I	I	W	S	O	L	I	T	A	I	R	E	E
U	E	L	B	M	O	N	O	C	O	Q	U	E	O	R
S	V	D	O	G	L	O	B	E	O	C	É	A	N	Y

Mots à chercher

FOIL
BOUÉE
NŒUD
VENDÉE
VOILIER
PHARE
CAP



GOVERNAIL
IMOCA
OCÉAN
GLOBE
SOLITAIRE
MONOCOQUE
BATEAU

ANCRE
QUILLE
NAVIGUER
SKIPPER
COURSE
VENT





Les ateliers

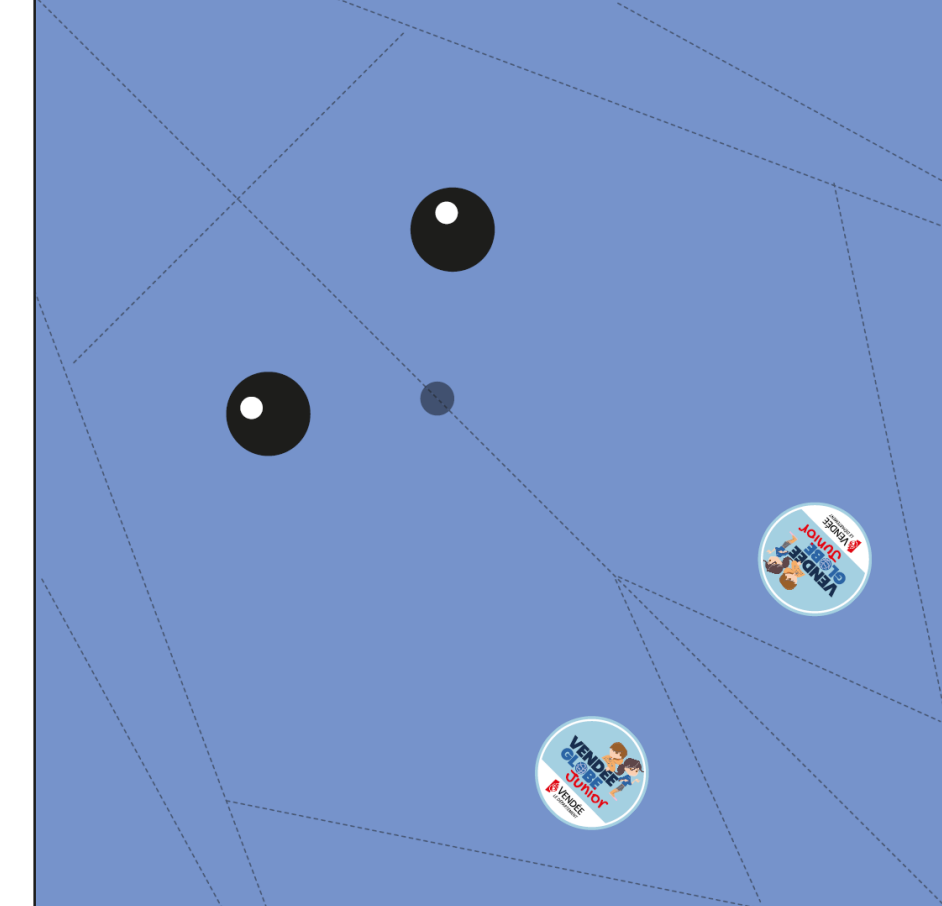
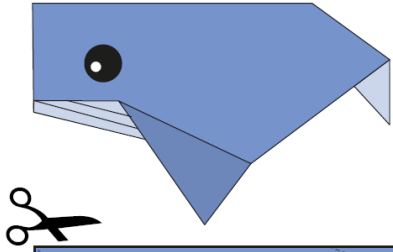
ORIGAMI BALEINE



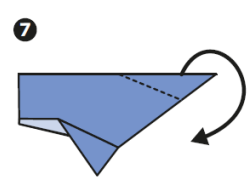
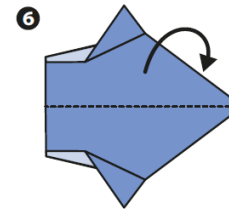
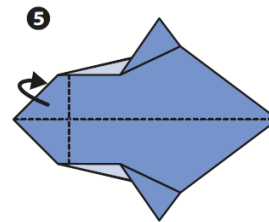
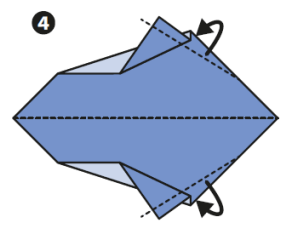
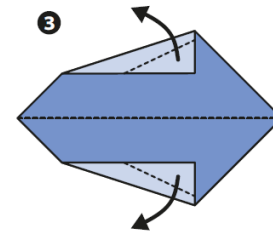
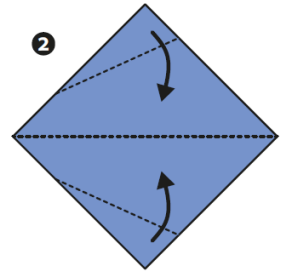
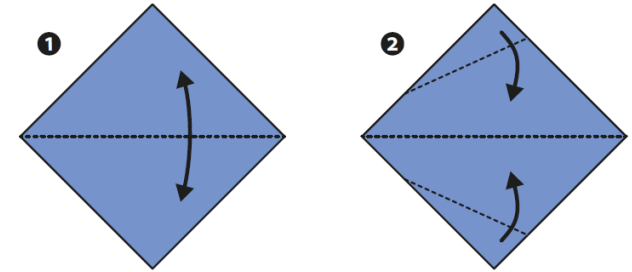
CONSTRUIS TON UNIVERST MARIN

Matériel nécessaire :

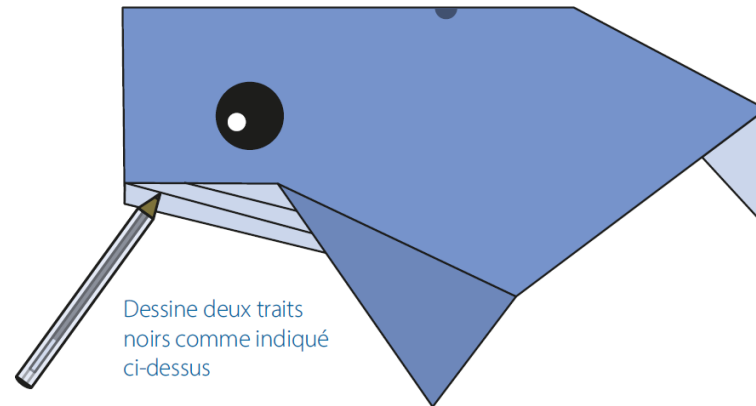
- une paire de ciseaux
- un stylo ou feutre noir



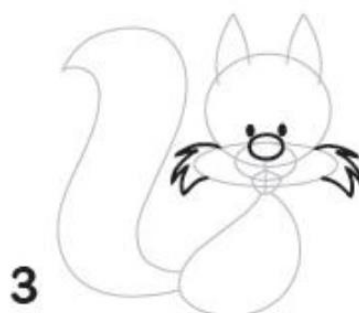
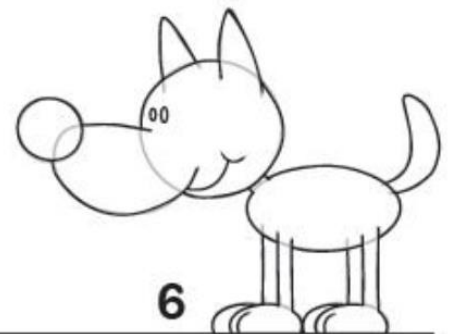
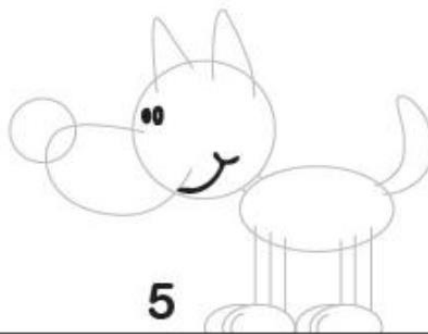
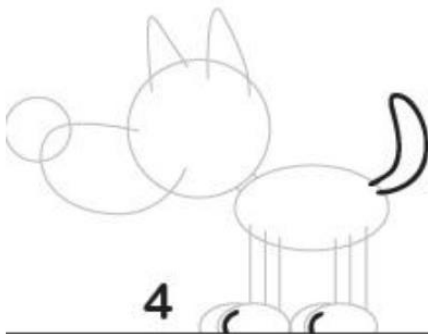
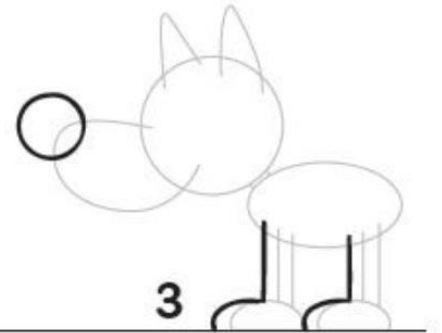
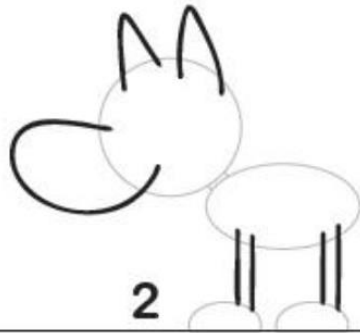
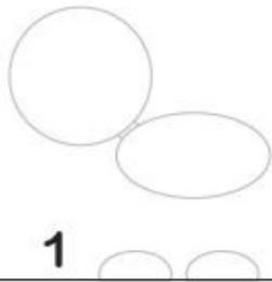
Découpe et plie la feuille carrée en suivant les étapes ci-dessous et en respectant le sens indiqué par les flèches



Marque ce pli et réouvre un peu le pliage pour passer la queue par l'intérieur























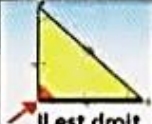


Dessine deux traits noirs comme indiqué ci-dessus



Mots Fléchés Juniors

PAP TARRIQUER

								
						Mon début ? 		
								
			Allure 					
						Fin d'infinif 		
			Bébé 					
Abimée		 X2					Article défini	
								
	Femelle 							
							Après tu ? 	
12 mois 						Fin d'infinif des verbes du 2 ^e groupe		
								
			Il est droit					

Colorie ton planisphère !

