

CE2 : Français

- 1) Lis ce petit texte. Compte le nombre de phrases et souligne chacune d'elles d'une couleur différente.

Porculus est un beau petit goret, tout gras et tout rond. Il vit dans la porcherie de la Ferme. Il découvre des bouteilles cassées, de vieux postes, de télévision ; il trouve des évier de cuisine et des boîtes de conserve vides. Il découvre aussi quelque chose qu'il n'aime pas du tout : un aspirateur !

- 2) Recopie chaque phrase en ajoutant la majuscule et le point qui convient (. / ?/ !).

dépêchez-vous, le car va partir

.....

ma petite sœur a déchiré sa robe

.....

comment s'appelle ton chien

.....

- 3) Complète par « a » ou « à ».

1- Le petit Moussa.....décidé de grimper en haut du Mont Choungui.

2- Ahmed.....pris le taxi.....Labattoir.

3- Il va chez sa copine.....midi.

4- Faïza.....mal à la tête.

5- Il.....plu.....Mamoudzou.

6- Maman.....un peigne.....cheveux.

4) Complète chaque phrase avec un verbe de la liste conjugué au présent.

courir, manger, tisser, voler

- a) Le petit chien ne.....pas.
- b) L'oiseau.....dans le ciel.
- c) L'araignée.....sa toile.
- d) Mon petit frère.....derrière le ballon.

5) Dans chaque phrase, souligne les verbes conjugués au passé en rouge, au présent en bleu et au futur en vert.

- 1) Le petit Moussa a décidé de grimper tout en haut du Mont Choungui.
- 2) Tu seras à l'école demain matin.
- 3) Moussa est un enfant courageux.
- 4) Il s'est accroché aux branches pour ne pas tomber.
- 5) Mes frères seront bientôt à la maison.
- 6) Nous aurons envie de manger du pilao.
- 7) Il manger de la glace.

6) Remplace les tirets par les lettres qui manquent en respectant l'ordre alphabétique.

C _ _ _ G

_ _ R _ T

C D _ _ G

M _ _ _ _

A _ _ D _

T _ _ W _ _

H _ J _ _

_ _ L _ _

1. Observe et complète.

26	27	28
----	----	----	-----	-----	-----	-----	-----	-----	-----	-----	-----	-----	-----	-----

27	26	25
----	----	----	-----	-----	-----	-----	-----	-----	-----	-----	-----	-----	-----

2. Ecris le nombre qui précède et celui qui suit.

...	19	...
-----	----	-----

...	29	...
-----	----	-----

...	56	...
-----	----	-----

Ecris en chiffres et en lettres.

Quarante-sept :

Seize :

Dix-neuf :

Cinquante-trois :

23 :

14 :

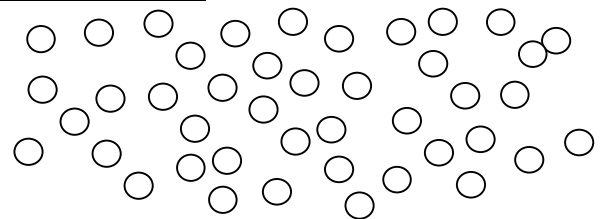
38 :

11 :

3. Observe et complète.

34	3 d 4 u	30 + 4
49
.....	2 d 8 u
.....	50 + 6

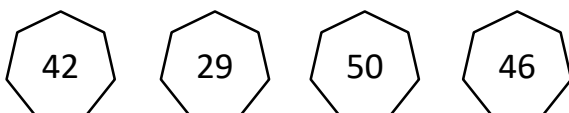
Compte les perles en formant des groupes de 10.



C'est dizaines et unités

Il y a perles.

4. Range les nombres du plus petit au plus grand.



..... < < <

Mets le signe < ou > qui convient

19 14

43 34

21 12

40 39

5. Calcule.

16 + 3 =

28 + 4 =

13 + 6 =

12 + 6 =

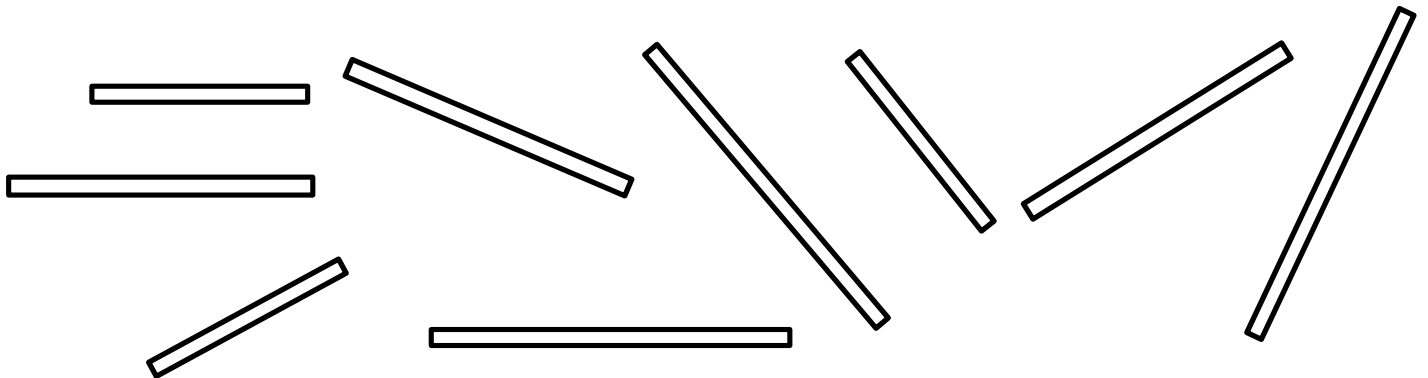
19 - 12 =

28 - 13 =

10 - 6 =

11 - 3 =

6. Colorie de la même couleur les pailles qui sont de la même longueur.



7. Complète les phrases puis dessine les symboles dans les cases correspondantes.

	A	B	C	D	E	F	G	H
1			▲					
2								
3						↑		
4		●						
5								
6					○			
7								
8								
9								

▲ est sur la case

○ est sur la case

↑ est sur la case

● est sur la case

☾ est sur la case A 8

■ est sur la case H 2

♥ est sur la case D 9

Jeu : Choisi trois couleur et continue la frise

